

SS / SSD

Sous-soleur



FABRICATION
FRANÇAISE



QUIVOGNE



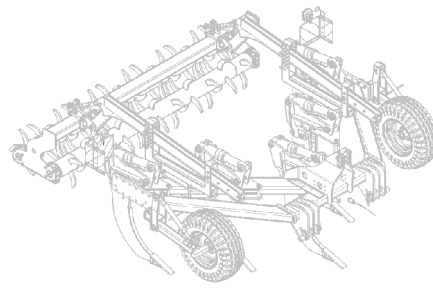

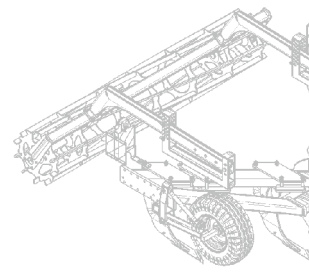
SS / SSD

Sous-soleur

Les sous-soleurs **SS** et **SSD** possèdent un châssis renforcé vous permettant du travail intensif, en toutes conditions.

De plus, leur **châssis en V** facilite la pénétration des dents et favorise l'évacuation des débris.

- + Les roues de terrage permettent un **parfait contrôle de la profondeur de travail**.
- + Le SS est composé de **dents courbes ou droites**, selon vos besoins.
- + Le SSD comprend des dents incurvées «Michel» qui facilitent par leur finesse et leurs socs droits, la **pénétration dans le sol**.

**SS****SSD**

Les options

- + Dent sécurité non-stop hydraulique

SS :

- + Dent courbe hauteur 900 mm
- + Dent droite hauteur 750 mm ou 900 mm
- + Soc à ailettes ou ailettes carbure
- + Soc carbure

SSD :

- + Dent droite centrale hauteur 750 mm

Les points forts

- + Le châssis en V nécessite moins de puissance au démarrage
- + Le poids important facilite la pénétration des dents dans le sol
- + Châssis très robuste
- + Modularité, il est facile d'ajouter / enlever des dents (sauf non-stop hydraulique) ou de modifier le positionnement des dents



Les rouleaux compatibles

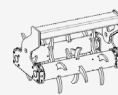
Réglage rouleaux par secteur à broches



Rouleau 10 plats
Ø540 mm



Rouleau disques ondulés double rangée avec raclettes
Ø500 mm



Rouleau double rangée hérissron

Les caractéristiques techniques

	SS	SSD
Châssis	Tube 200x100x12 mm en V à 90°	
Attelage	En chape cat. 3 et 3N	
Dents	Dent courbe, ép. 30 mm, soc sabot en acier traité	Dent incurvée droite et gauche, ép. 16 mm
Dégagement sous châssis	750 mm	900 mm
Sécurité	Par boulon de cisaillement	
Roues	2 roues de terrage pneumatique 10.0/75x15.3, réglables par vis.	
Signalisation et éclairage	De série	

SS										
	2	3	4	5	7	5	7	6	7	
Largeur de travail (m)	3.00					3.50		4.00		
Largeur de transport (m)	3.38					3.50		4.00		
Nombre de dents	2	3	4	5	7	5	7	6	7	
Entre dents (cm)	79 - 271	37 - 135	80 - 90	66	44	82	54	74	66	
Poids (kg)	815	910	1005	1100	1195	1150	1250	1280	1375	

SSD					
	4	6	6	8	8
Largeur de travail (m)	3.00		3.50		4.00
Largeur de transport (m)	3.38		3.50		4.00
Nombre de dents	4	6	6	8	8
Entre dents (cm)	74 - 88	46	58	42	48
Poids (kg)	1020	1225	1265	1470	1515

Largeur de travail
3 à 4 m



Largeur de transport
3.38 à 4.00 m



Nombre de dents
2 à 8



Profondeur de travail
jusqu'à 380 mm (SS) /
550 mm (SSD)



Poids
815 à 1 515 kg



Nous sommes à votre écoute

NOUS CONTACTER

Z.I. des etrapeux 70500 JUSSEY

03 84 68 04 00

contact@quivogne.fr

 @QuivogneFrance

 @Quivogne_France

 @quivognefrance

 @Quivognefr



Votre distributeur Quivogne



Quivogne, spécialiste du travail du sol

